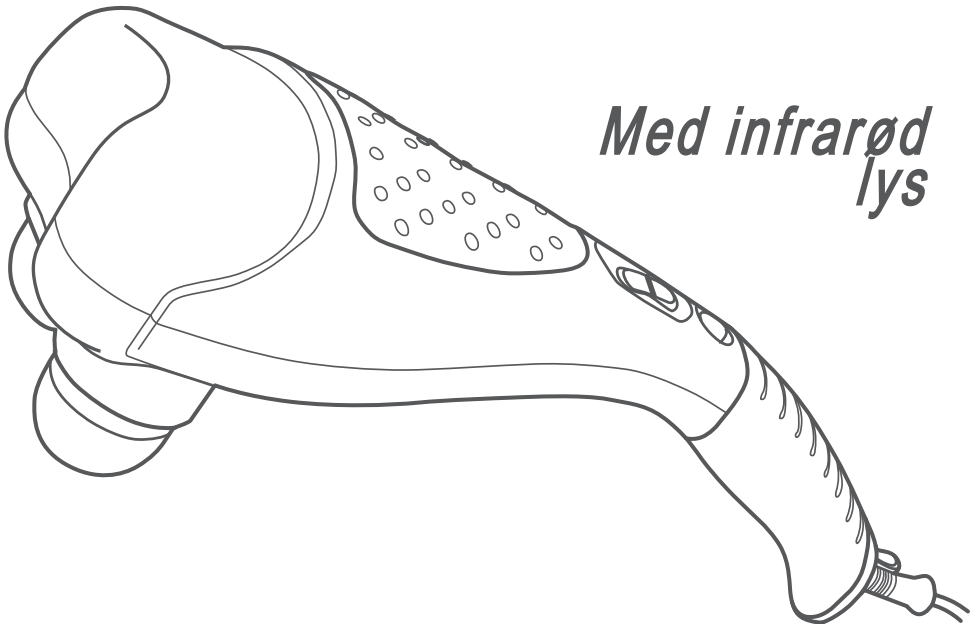


# Chiroform Massageapparat

Dobbelt virkende acupresserende  
massageapparat



*Med infrarød  
lys*

## **UN-2000M**

Læs denne brugsanvisning omhyggeligt før brug, og gem den til senere brug. Dette apparat er ikke til medicinsk brug.

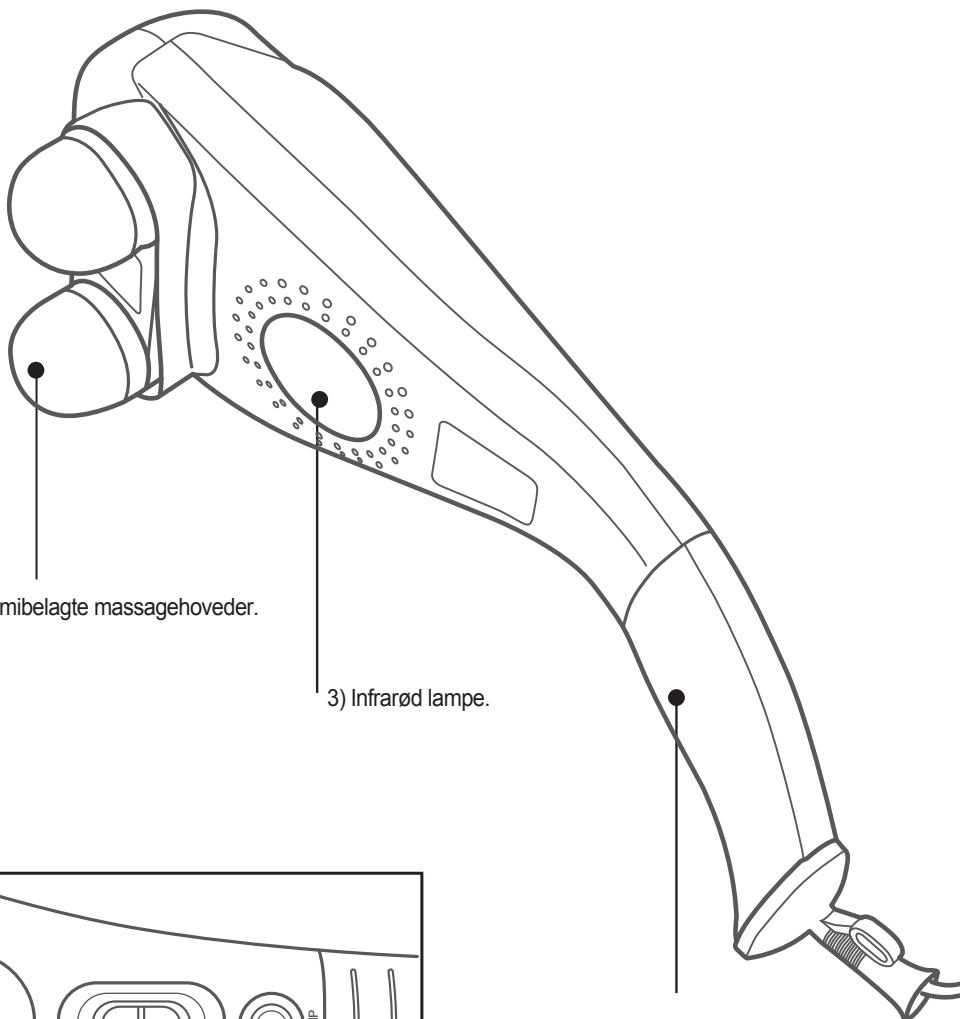


## Dobbelt virkende acupresserende massageapparat

Tak for dit køb af vores Chiroform Massageapparat. Brug af dette produkt er en fantastisk måde at lindre og afslappe musklerne på. Chiroforms Massageapparat har 2 massagehoveder som giver en acupresserende og præcis massage, der giver omgående lindring af spænding i musklerne.

### Specifikationer

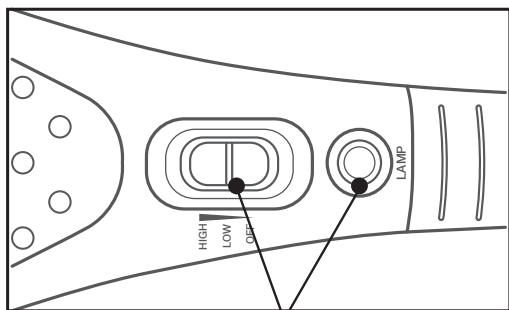
Energiforbrug	AC 220-240V, 50Hz
Motor	40W
Vibrationer	2,300-3,200 / min
Støj	under 60(dB)
Strømledning	2m
Størrelse	146(B) x 400(L) x 135(H)
Vægt	1,360g



1) 2 gummibelagte massagehoveder.

3) Infrarød lampe.

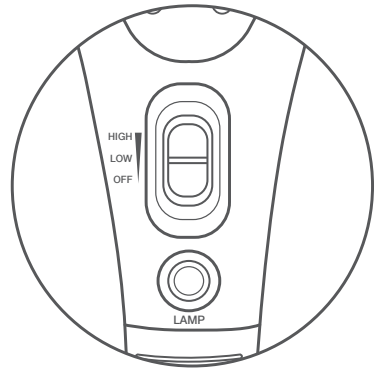
4) Ergonomisk silikone håndtag.



2) Valg af hastighed/vibrationer og infrarød varme.

## Brugsanvisning

- Sæt stikket i stikkontakten. Brug knappen til at vælge intensiteten af massagen (Fig.1) Sæt knappen på "low" intensitet og på "high" for at opnå den ønskede intensitet.
  - Tryk på den gule knap for at aktivere den infra-røde lampe og tilføj dermed infrarød lys til massagen, tryk på knappen igen for at slukke for det infra røde lys.
- Efter brug, sæt indstillingsknappen på off position,
- fjern derefter stikket fra stikkontakten.



(Fig.1)

## FORSIGTIGHEDSFORANSTALTNINGER

- Brug ikke apparatet på det samme eksakte område i længere tid af gangen. Apparatet er beregnet til at blive brugt i en jævn bevægelse med konstant ændring af massageområdet.
- Vigtigt : Begræns brug af apparatet til 10 - 15 minutter af gangen.
- Masser altid mod hjertet. Masser op af benene og armene for at stimulere blodcirkulationen mod hjertet i stedet for væk fra hjertet.
- Enhvers krop og hud reagerer forskelligt på massage. Behandlingstid og intensitet som er passende vil variere fra person til person og sted på kroppen.
- Personer med følgende diagnoser/problemer frarådes at bruge apparatet : Pacemaker, kunstige led, diabetes, graviditet, sygdom, tuberkulose, godartede og ondartede svulster, hæmorider, hævelser på huden, årebetændelse og tendens til blodpropper, trombose, strombose, åbne sår, kvæstelser, rifter og ikke definerede smerter i lægmusklerne.
- Massagen skulle gerne være behagelig og komfortabel. Kontakt altid din behandler hvis du skulle have nogle spørgsmål vedrørende brugen af apparatet.

## ADVARSEL

For at reducere risiko for forbrænding, ild, elektrisk stød eller skade på folk:  
Apparatet skal ikke efterlades uden opsyn når det er sat til strøm, tag stikket ud når  
apparatet ikke er i brug.

Brug ikke apparatet i bad eller bruser eller andre våde områder. Opbevar ikke apparatet  
hvor det kan tabes eller blive udsat for vand. Læg ikke apparatet i vand eller andre  
væsker. Vær særdeles opmærksom ved brug af børn, tæt på børn, invalide eller  
handicappede personer.

Brug kun apparatet til det tilsigtede formål som beskrevet i denne manual. Brug ikke  
apparatet hvis det har været tabt eller er ødelagt. Brug ikke apparatet hvis ledningen er  
beskadiget.

## VEDLIGEHOLDELSE

Ved rengøring tages stikket ud af stikkontakten og enheden tørres med en fugtig klud. Sæt  
ikke apparatet i vand, eller lad vand komme i kontakt med apparatet, eller komme ind i  
apparatet. Efter rengøring må apparatet først tages i brug igen når det er helt tørt.

Efter brug, bør produktet opbevares på et sikkert, køligt og tørt sted

## Cirkulerende energibane i organerne og Stimulerende Terapi

### Hvad er den cirkulerende energibane ?

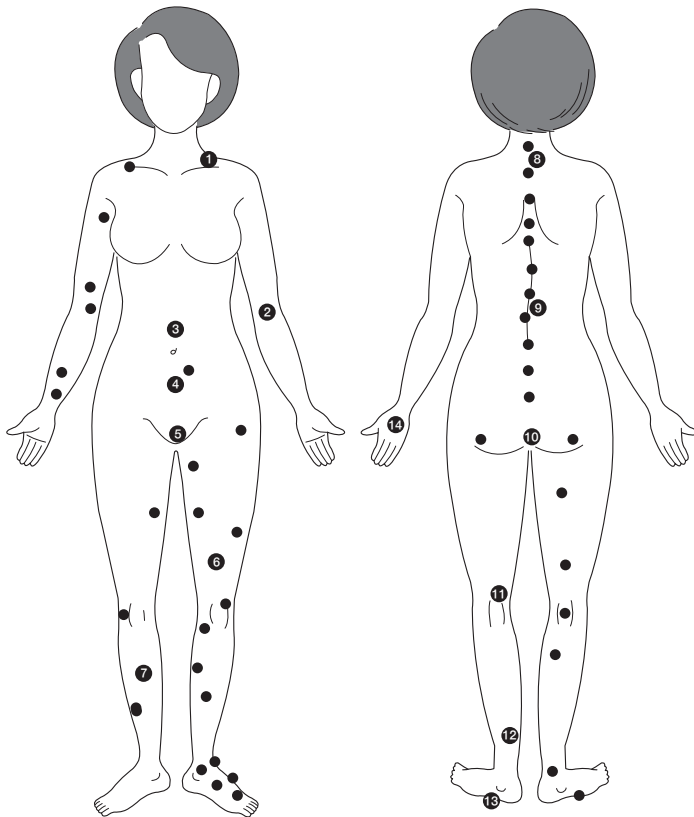
Der er en cirkulerende bane af energi i den menneskelige krop, som er nødvendig for funktionaliteten af de indre organer. (lever, hjerte, milt, nyre, galde, tyndtarmen, mavesækken, tyktarmen, blæren). Derfor, hvis vi stimulerer nogle bestemte punkter på denne rute på huden som er forbundet til enkelte organer, er det muligt at opnå den terapeutiske effekt for symptomer og lidelser. På punkterne kan cirkulationen stoppes hvis der er nogle problemer i kroppen. De forskellige behandlingsmetoder der bruger sådanne punkter er finger-pressur, massage, akupunktur, fysioterapi m.fl.

### Fjernstyrings Terapi

Når vi stimulerer punkterne på den cirkulerende rute, bliver organerne stimuleret via den cirkulerende rute, og forhåbentlig på den måde bliver funktionen af kroppen forbedret. For eksempel kan vi opnå effekten hvis vi trykker på bagsiden af hånden ved tandpine, toppen af hovedet ved hæmorider og foden ved maveproblemer. Dette kaldes fjernstyrings terapi, som er meget brugt ved finger pressur og massage.

## Trigger Punkter til helbreds kontrol

Vi kan få effekt af de følgende symptomer og sygdomme, ved at massere de nummererede punkter vist herunder.

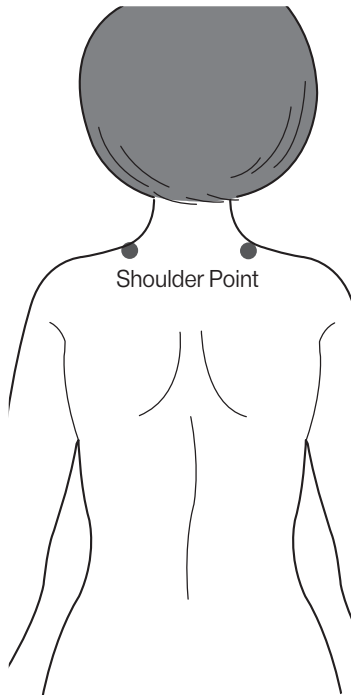


- ① Lindring af nakke, skulder og arm smerter.
- ② Effektiv til arm smerter og kolde hænder.
- ③ Fordøjelse organer.
- ④ Fordøjelse organer, urin organer, ufrivillig vandladning.
- ⑤ Energi fremmende på kønsorganer.
- ⑥ Energi fremmende på knæ, lår og ben.
- ⑦ Ben smerter og kolde fødder.

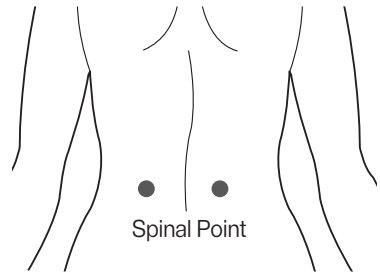
- ⑧ Hoved/ben smerter og ved sygdomme af indvendig organer.
- ⑨ Lænderyg/ben smerter og sygdomme af indvendig organer.
- ⑩ Anus.
- ⑪ Ben smerter.
- ⑫ Ben/læg smerter.
- ⑬ Træthed, hjertesygdomme og spændinger.
- ⑭ Udmattelse og mave.

# Basis Terapi ved finger pressur

Basic Therapy 1



Basic Therapy 2



Basic Therapy 3



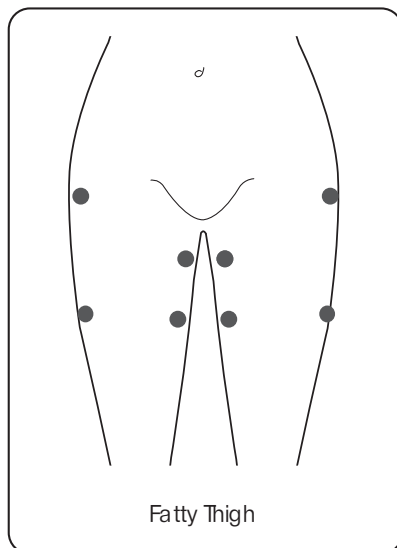
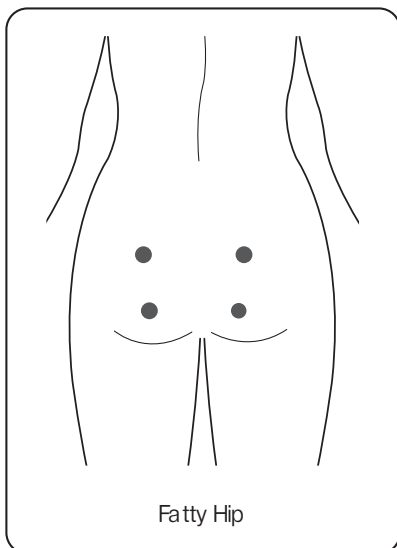
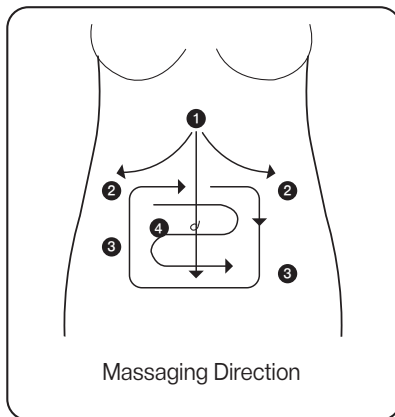
Sole of Foot

Et pres på hver 2 punkter på skulder, lænd og fødder er den vigtigste terapi. Cirkulation af nerve og blodomløb vil blive forbedret og kan have en forebyggende effekt af forskellige sygdomme grundet ubalance i nerve og blodomløb systemet.

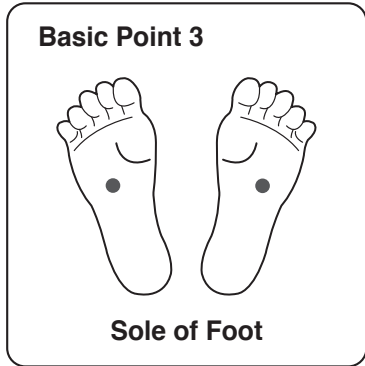


## Principper til fjernelse af fedt på maveregionen

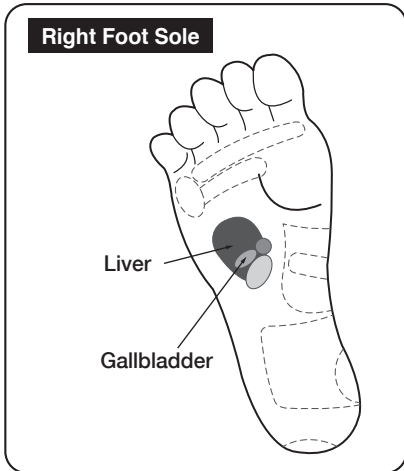
Lig på sengen med hovedet på en hård pude og stimuler punkterne på maven. Ved udånding pres med fingrene på hjertekulen kraftigt og stimuler nedad mod den nedre del af maven i langsomme cirkulerende bevægelser, ryst derefter den nedre del af maven med begge hænder.



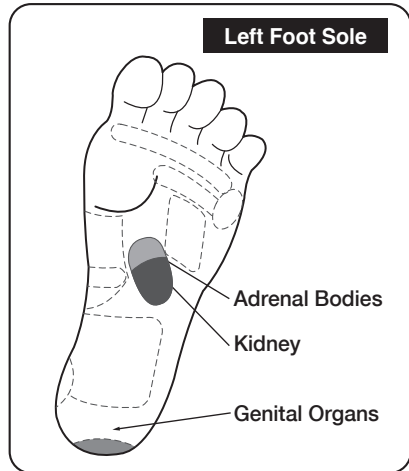
# Trigger Punkter til symptomer og lidelser



## Liver Disease



## Weak Energy

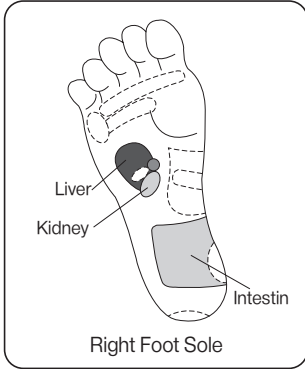


## Under foden

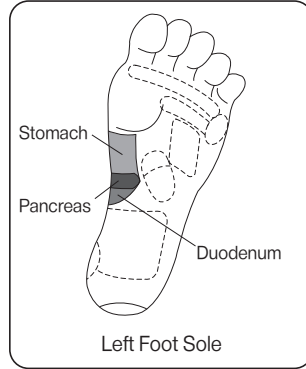
Hvis du stimulerer undersiden af foden hver dag vil du føle du har mere energi og måske endda føle dig yngre.

# Trigger Punkter til voksen sygdomme

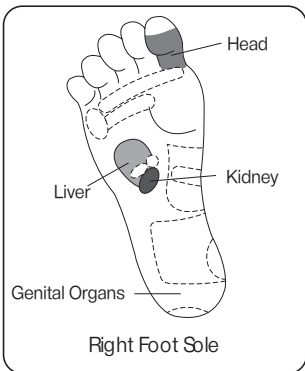
Adrenal Bodies



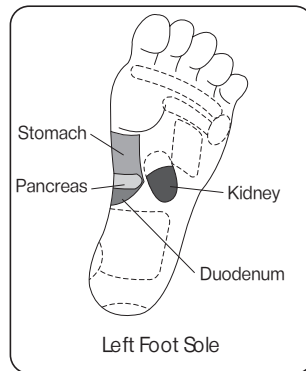
For Diabetes



Menopause Disorder



Recovery of Fatigue





## SERVICE OG GARANTI

Chiroform A/S garanterer dette produkt mod fejl som er opstået på baggrund af mangelfuld materiale eller forarbejdningen i en periode på et (1) år fra købsdato. Denne garanti dækker ikke skade på produktet som følge af uheld eller forkert brug. Skulle produktet blive defekt indenfor garanti perioden vil vi reparere eller ombytte, hvis reparation ikke kan lade sig gøre eller betale sig. Ved indlevering af produktet skal medbringes original faktura.

### Garantibevis

Produkt navn	Massage Apparat	Garanti	Kunde	
Model nr.	<b>UN-2000M</b>	<b>1 års garanti fra købsdato</b>	Navn	
Købsdato			Tlf. nr.	
Garanti			Forhandler	

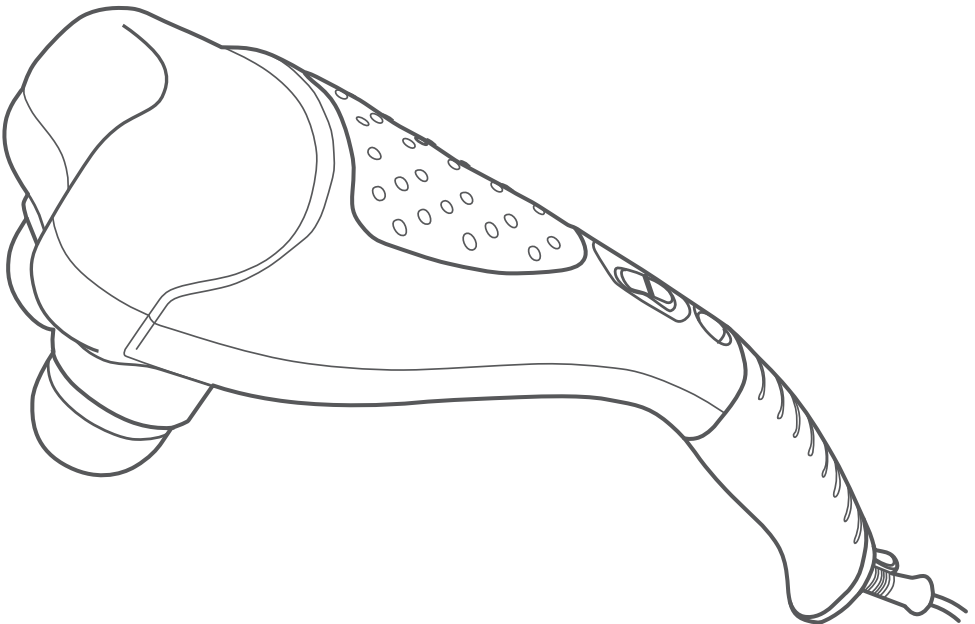
### Chiroform A/S

Mariendalsvej 22, 8800, Viborg.  
 Tel. 86613611 E-mail. [chiroform@chiroform.dk](mailto:chiroform@chiroform.dk)  
[www.chiroform.dk](http://www.chiroform.dk)

chiroform®

# *Chiroform Percussion Massager*

Double acting acupressing  
massage device



## **UN-2000M**

Read this user manual carefully before use and save it for future reference. This appliance is not for medical use.



## Double Action Percussion Massager

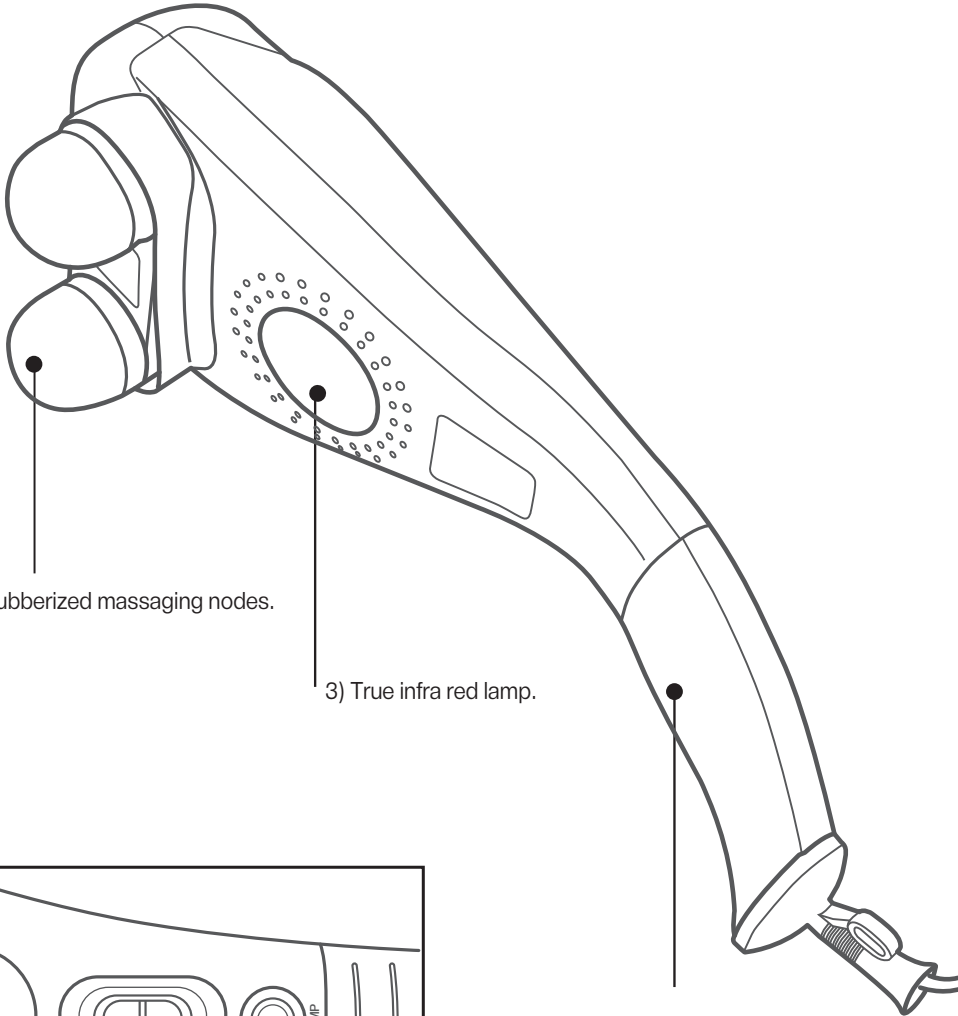
Thanks for purchasing the Chiroform Double Action Percussion Massager.

Using this product is a fantastic way to relieve tension and relax.

The Chiroform Double Action Percussion Massager has two large massaging nodes, which tap alternately to provide a vigorous, massage that relieve tension from muscles.

### Specifikationer

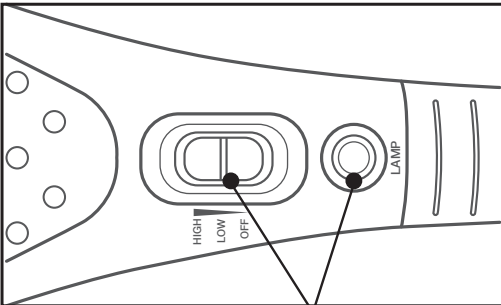
Power Supply	AC 220-240V, 50Hz
Power consumption	40W
Vibration	2,300-3,200 / min
Noise	Below 60(dB)
Cord Length	2m
Size	146(W) x 400(L) x 135(H)
Weigth	1,360g



1) Two rubberized massaging nodes.

3) True infra red lamp.

4) Soft touch ergonomic handel.



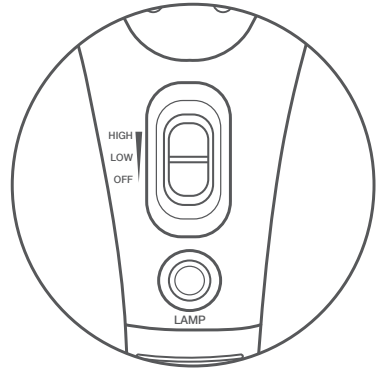
2) Switches 2 Speed massage control and infra red lamp control.

## Double Action Percussion Massager

Put the mains plug into the socket  
Use the switch to adjust the intensity of the massage.  
(Fig.1) Slide the switch to low for lower intensity massage and to high for a higher intensity massage.

Press the infra red lamp button to switch on the infra red lamp and to your massage, press it again to switch it off.

After use, turn the massaging switch to off position, then remove the plug from the mains.



(Fig.1)

### CAUTION

Do not concentrate the massager directly on just one area of the body for an extended period of time. The massager is to be used in a continuous motion, constantly changing the massage area.

Important : Limit usage of the massager to 10-15 minutes at a time.

Always massage in the direction of your heart. Massage up the legs and arms to stimulate blood flow towards the heart rather than away from the heart.

Everyone's body and skin reacts to massage differently/ the amount of massage time and pressure preferred will vary with individuals body location

Persons with the following conditions should not use this massager:  
Pacemakers, artificial joints, diabetes, pregnancy, illness, tuberculosis, benign and malignant tumors, hemorrhages, inflammation to the skin, phlebitis and thrombosis, strombosis, open wounds, bruises, broken skin or varicose veins and undetermined calf pain.

Massage should be pleasant and comfortable. Always consult your doctor if you should have any questions regarding the use of this massager



## **WARNING**

To reduce the risk of burns, fire, electric shock or injury to persons:

An appliance should never be left unattended when plugged in, unplug when not in use.

Do not use while bathing or in the shower.

Do not place or store appliance where it can fall or be pulled into water.

Do not place or drop into water or other liquids.

Close supervision is necessary when this appliance is used by or near children, in voice disabled persons.

Use the appliance only for its intended use as described in the manual.

Never use this appliance if it has been dropped or is damaged.

Never use this appliance if it has a damaged power cord or plug.

Keep cord away from heated surfaces.

## **MAINTENANCE**

To clean, unplug the unit and wipe with a damp cloth. Do not immerse in water for water contact or get inside the massage. After cleaning, only use the device again if it is completely dry.

After use, this product should be stored out of the way in a cool, dry place.

## Circulating Route of Organs and Stimulating Therapy

### What are the Circulating Route?

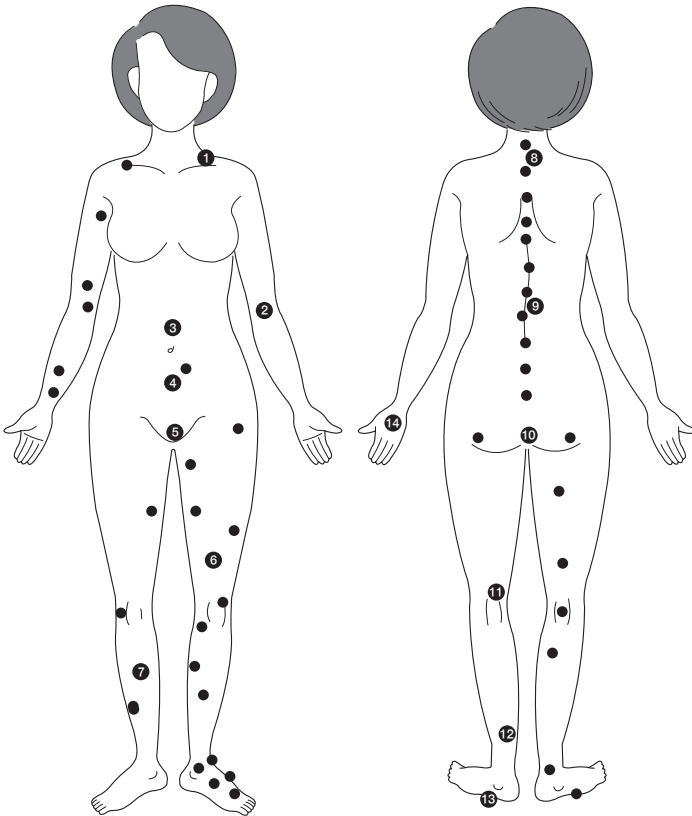
There is circulating route of energy in human body, needed for harmonizing and normal functioning of all of the internal organs (liver, heart, spleen, heart, kidney, gall, small intestine, stomach, large intestine, urinary bladder). Therefore if we stimulate certain points of such route on the skin which are connected to each organ, we can get the effect of therapy for symptoms and diseases. At the points, circulation may be stopped in case of having some trouble in the body. Therapies using such points are finger-pressure, massaging, acupuncture, maxacautery, etc., and for infra-red are magnetic and heat steaming is most effective therapy.

### Remote-Control Therapy

When we stimulate the points on the circulating route, stimulation is delivered to the organs via circulating route, so they have the effect to improve the functioning of the body. For example, we can get the effect if we press the back of our hand for tooth pain, top of head for hemorrhoids, foot for stomach problem, This is called 'Remote-Control Therapy', which is most recommendable in finger-pressure and massaging.

## Massage points for health control

We can get the effect for the following symptoms and diseases by massaging the points of each number.

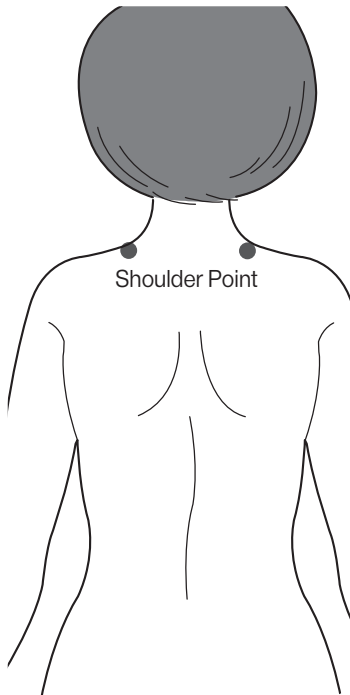


- ① Alleviation of pain in the neck, shoulder and arm
- ② Efficacious for arm pain and hand coldness
- ③ Digestive organs
- ④ Digestive organs, urinary organs, genital organs
- ⑤ Genital organs, energy raising,
- ⑥ Premature ejaculation, enuresis
- ⑦ Knee, thigh, leg, energy raising

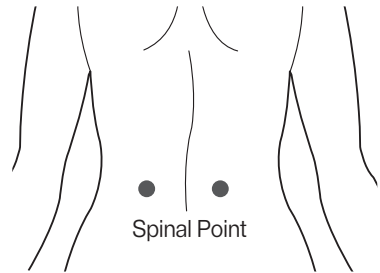
- ⑧ Leg pain, foot coldness
- ⑨ Face/leg pain, disease of internal organs
- ⑩ Low back/leg pain, disease of internal organs
- ⑪ Anus
- ⑫ Leg pain
- ⑬ Leg/calf pain
- ⑭ Fatigue, hypertension, heart disease

## Basic Point of finger pressure

Basic Therapy 1



Basic Therapy 2



Basic Therapy 3

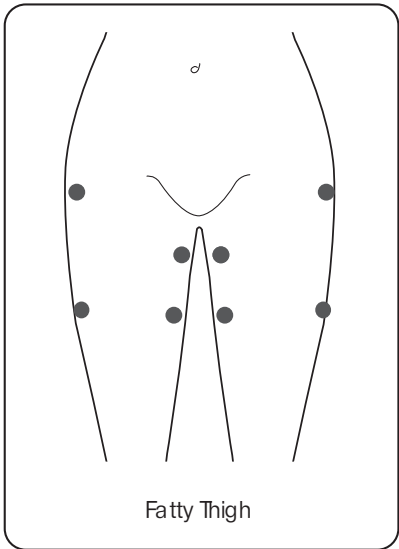
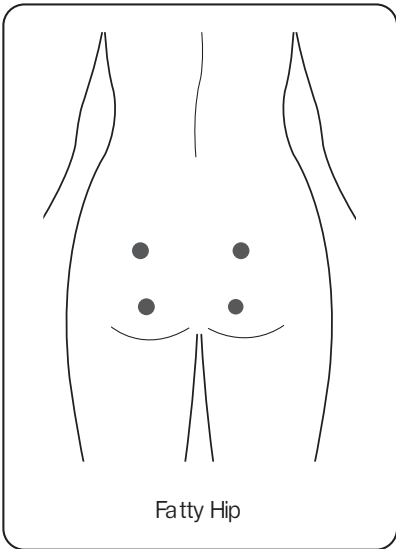
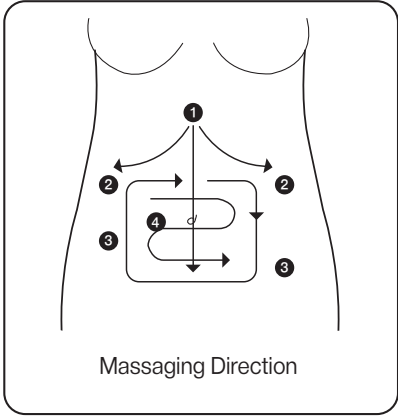


Sole of Foot

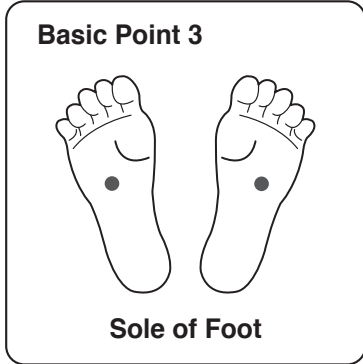
Pressing each 2 points on the shoulder, spine and foot sole is the most important points. Circulation of nerves and blood will be improved and may have to effect to prevent various diseases caused by unharmony of nerve and blood circulation system.

# Principles for removing fat in the stomach region

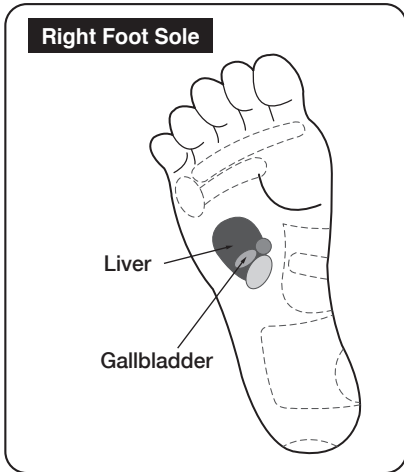
Lie in the bed putting the head on a firm pillow, and stimulate the pressing points on the abdomen. While breathing out, finger-press the pit of stomach strongly and stimulate downward to lower abdomen slowly in circular motion, then shake lower abdomen with two hands.



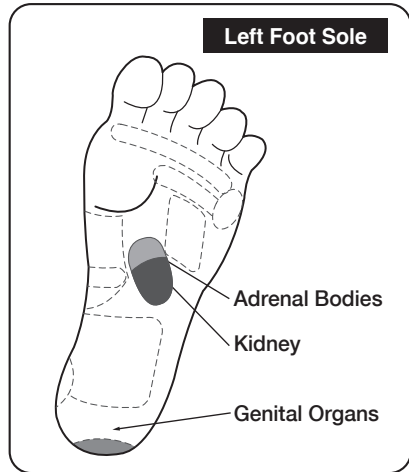
# Massaging Points for Symptoms and Diseases



## Liver Disease



## Weak Energy

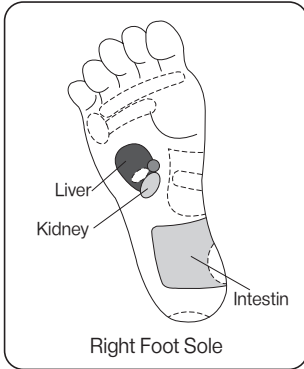


## Sole of Foot

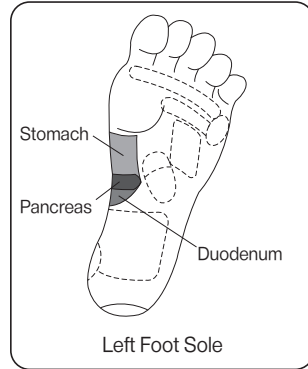
If you stimulate the sole of foot every day, you will be powered up and may be rejuvenated.

# Massaging Points for Symptoms and Diseases

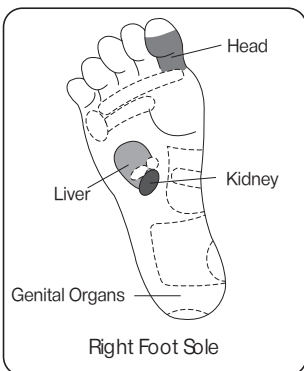
Adrenal Bodies



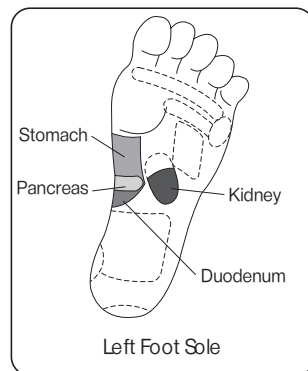
For Diabetes



Menopause Disorder



Recovery of Fatigue





## SERVICE AND WARRANTY

Chiroform Ltd. warrants this product against errors that arise from defective material or processing for a period of one (1) year from the date of purchase. This warranty does not cover damage to the product as a result of accident or misuse. Should the product be defective within the warranty period, we will repair or replace if repair can not be done or paid. Upon submission of the product, the original invoice must be provided.

### WARRANTY CARD

<b>Product Name</b>	Percussion Massager	<b>Warranty</b>	<b>Customer</b>	
<b>Model Name</b>	<b>UN-2000M</b>	<b>1 year</b> from date of purchase	<b>Name</b>	
<b>Date of Purchase</b>			<b>Tel.</b>	
<b>Warranty</b>			<b>Dealer</b>	

### Chiroform Ltd.

Mariendalsvej 22, 8800, Viborg, Denmark  
 Tel. 4586613611 E-mail. chiroform@chiroform.dk  
 www.chiroform.dk